

Корпусные стяжки "Tab 18"

Корпусные и полочные фиксаторы "Tab 18" и полочные стяжки "Tab 18" закрывают функциональное отверстие между полкодержателями и мебельными стяжками.

При этом они выполняют следующие задачи:

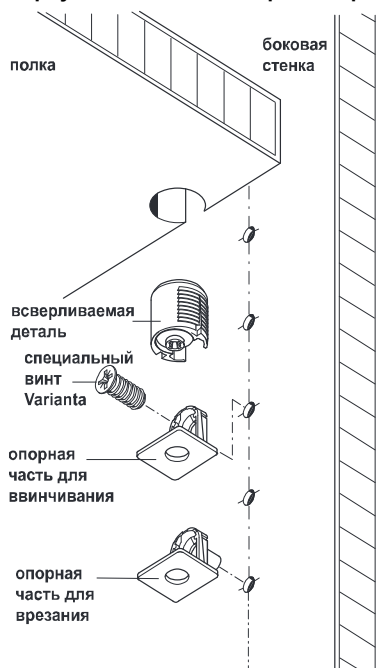
- Tab 18 с натяжным элементом фиксирует и блокирует полки
- Tab 18 без натяжного элемента соединяет полки

Сближающиеся под наклоном соединительные поверхности плотно притягивают полку к боковой стенке и, тем самым, гарантируют высокую прочность углового соединения. В смонтированном состоянии видна только небольшая пластина основания несущей части.

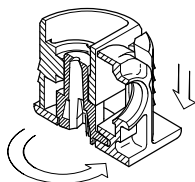
Корпусные и полочные фиксаторы "Tab 18" и полочные стяжки "Tab 18" монтируются заподлицо с поверхностью мебельных деталей. Поэтому полки могут штабелироваться друг над другом и транспортироваться без промежуточных прокладок.

Монтаж

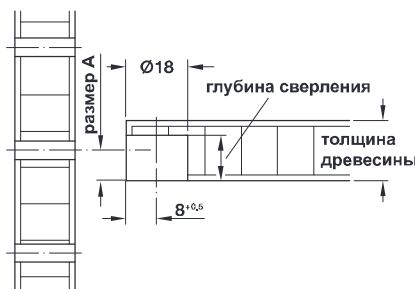
Корпусной и полочный фиксатор "Tab 18" с натяжным элементом



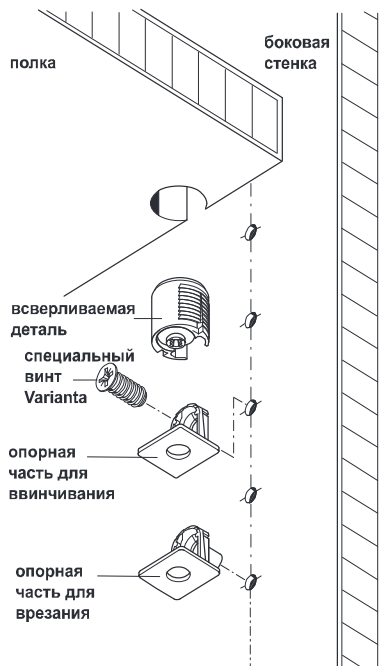
Врезная часть через свой натяжной элемент притягивает полку к боковой стенке и фиксирует ее. Теперь несущая часть и врезная часть прочно соединены друг с другом. Это предотвращает опрокидывание встроенных полок и обеспечивает хорошую прочность угловых соединений и высокое сопротивление выдергиванию.



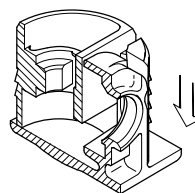
- Установить врезную часть в полку
 - Закрепить несущую часть на боковой стенке
 - Надвинуть врезную часть на несущую часть
 - Плотнo затянуть винт натяжного элемента
- Теперь несущая часть и врезная часть прочно соединены друг с другом



Полочная стяжка "Tab 18"



Эта фурнитура применяется в том случае, если полки должны быстро сниматься и снова устанавливаться на другой высоте.



- Установить врезную часть в полку
- Закрепить несущую часть на боковой стенке
- Надвинуть врезную часть на несущую часть

